

PSICOLOGIA BIBLICA • L'ORGANIZZAZIONE PERSONALE

La base decisionale Sezione C

di GIANNI MONTEFAMEGLIO



La sezione C della base decisionale è riservata al lavoro o alla casa oppure ad entrambi. Chi ha un lavoro come operaio in una fabbrica oppure come commesso in un negozio, con tutta probabilità non necessiterà di moduli per il proprio impiego, perché tutto è già predeterminato nel suo orario lavorativo. Diverso il caso di chi lavora in proprio o ha responsabilità dirigenziali. In questi ultimi casi ciascuno predisporrà i propri moduli secondo le proprie esigenze. Unicamente come esempio prendiamo il caso di un responsabile delle relazioni pubbliche in un'azienda privata, dando un esempio di sotto-modulo:

Lavoro		
Organizzazione convegno	Quando	✓
Riunione con direzione per data, luogo e lista invitati	12 maggio	✓
Visita di alberghi in loco e trattativa	16 maggio	
Prenotazione sala riunioni e camere per ospiti	21 maggio	
Predisporre e inviare inviti	23-24 maggio	-
Stilare lista di controllo del materiale necessario	25 maggio	
Preparare materiale da distribuire al convegno (con lista di controllo)	26 maggio	
Ottenete conferma di partecipazione dagli invitati	30 maggio	
Ultimare preparazione delle presentazioni al convegno	3 giugno	
Trasporto materiale all'albergo	5 giugno	
Verifica preparativi in albergo	6 giugno	
Convegno	7 giugno	

Anche una addetta alle pulizie può avere necessità di una lista di controllo per il suo lavoro se non ha ancora assimilato bene tutta la procedura. In tal caso può predisporre un modulo specifico:

Lavoro	
Preparazione camera d'albergo per nuovo ospite	Minuti
Bussare, entrare, predisporre il carrello davanti alla porta lasciata aperta e aprire le finestre	2
Tirare lo sciacquone del bagno e togliere la biancheria del bagno e della stanza	
Deporre la biancheria sporca nell'apposito sacco e rientrare con quella pulita	
Inserire lo spazzolino del water nel water stesso e versarci il disincrostante	5
Pulire la doccia, il bidet e il lavandino	
Pulire il water e la tavola; disinfettare	1
Pulire le pareti del bagno	2
Pulire il pavimento del bagno	1
Spolverare la camera	2
Aspirare la moquette della camera	2
Fare il letto	4
Mettere la biancheria pulita e gli articoli di cortesia in bagno	1
Chiudere le finestre, controllo visivo generale e spegnere le luci	
Totale minuti:	20

Per ciò che riguarda la casa, ecco un possibile indice, dietro il quale inserire i singoli moduli:

Casa	
Compito	<input type="checkbox"/>
Cura del giardino	1
Pulizie di primavera	2
Variare i menu	3
Bilancio familiare	4
Vestiaro	5
	6

Come esempio di sotto-modulo diamo quelli del bilancio familiare, spiegando la procedura. Prima di tutto occorre stilare a fine anno il bilancio consuntivo, elencando le spese fisse, ad esempio così:

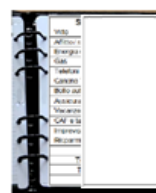

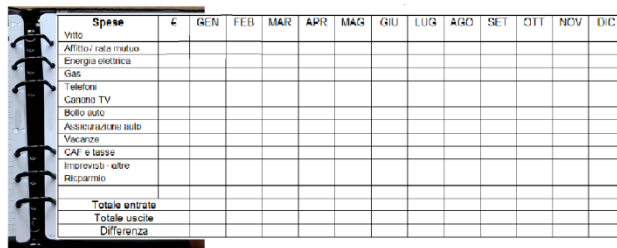
Bilancio familiare		
Voce di spesa	Spesa annua	Media mese
Vitto		
Affitto / rata mutuo		
Energia elettrica		
Gas		
Telefoni		
Manutenzione auto		
Bollo auto		
Assicurazione auto		
Vacanze		
CAF e tasse		
Eccetera		

Una volta ottenuta la spesa media mensile reale, si può approntare un altro modulo, utilissimo per la gestione del bilancio familiare:

Spese	€	GEN	FEB	MAR	APR	MAG	GIU	LUG	AGO	SET	OTT	NOV	DIC
Vitto													
Affitto / rata mutuo		Preventivo											
Energia elettrica													
Gas													
Telefoni													
Manutenzione auto													
Bollo auto													
Assicurazione auto													
Vacanze													
CAF e tasse													
Eccetera													
Imprevisti - altre													
Risparmio													
Totale entrate													
Totale uscite													
Differenza													

Il preventivo sta ad indicare la spesa mensile prevista, da non superare; nelle colonne mensili va indicata a matita la spesa reale man mano: una volta alla settimana, sulla base degli scontrini, si indica a matita la somma per ogni voce, da aggiornare la settimana successiva (cancellando la precedente e inserendo a matita quella aggiornata). Si ha così un controllo immediato.

Il foglio, orizzontale, può essere inserito per tutta la lunghezza e poi piegato:



“Ha scavato molto profondamente ed ha appoggiato le fondamenta della sua casa sopra la roccia. Poi è venuta un'alluvione e le acque del fiume hanno investito quella casa, ma non sono riuscite a scuoterla perché era stata costruita bene”.

- Lc 6:48, TILC.